

Key to Navjeevan Practice Book

Standard
2

Teacher's Copy

हिंदी



अनुक्रमणिका

❁ बारहखड़ी - (Barahakhadi)	3
❁ फूलों का परिचय	10
❁ प्रश्नपत्र क्र. १ (Question Paper - I)	10
❁ प्रश्नपत्र क्र. २ (Question Paper - II)	10
❁ सप्ताह के नाम (Week)	11
❁ पक्षियों के नाम (Name of Birds)	11
❁ फलों के नाम (Name of Fruits)	11
❁ शरीर के विभिन्न अंगों का परिचय (Different parts of the Body)	12
❁ साग - सब्जियों का परिचय (Vegetables)	14
❁ मेरा परिचय (My Self)	14

हिंदी

बारहखड़ी - (Barahkhadi)

ख	खा	खि	खी	खु	खू	खे	खै	खो	खौ	खं	खः
ग	गा	गि	गी	गु	गू	गे	गै	गो	गौ	गं	गः
घ	घा	घि	घी	घु	घू	घे	घै	घो	घौ	घं	घः
ङ	ङा	ङि	ङी	ङु	ङू	ङे	ङै	ङो	ङौ	ङं	ङः
च	चा	चि	ची	चु	चू	चे	चै	चो	चौ	चं	चः
छ	छा	छि	छी	छु	छू	छे	छै	छो	छौ	छं	छः
ज	जा	जि	जी	जु	जू	जे	जै	जो	जौ	जं	जः
झ	झा	झि	झी	झु	झू	झे	झै	झो	झौ	झं	झः
ञ	जा	जि	जी	जु	जू	जे	जै	जो	जौ	जं	जः
ट	टा	टि	टी	टु	टू	टे	टै	टो	टौ	टं	टः
ठ	ठा	ठि	ठी	ठु	ठू	ठे	ठै	ठो	ठौ	ठं	ठः
ड	डा	डि	डी	डु	डू	डे	डै	डो	डौ	डं	डः
ढ	ढा	ढि	ढी	ढु	ढू	ढे	ढै	ढो	ढौ	ढं	ढः
ण	णा	णि	णी	णु	णू	णे	णै	णो	णौ	णं	णः
त	ता	ति	ती	तु	तू	ते	तै	तो	तौ	तं	तः
थ	था	थि	थी	थु	थू	थे	थै	थो	थौ	थं	थः
द	दा	दि	दी	दु	दू	दे	दै	दो	दौ	दं	दः
ध	धा	धि	धी	धु	धू	धे	धै	धो	धौ	धं	धः
न	ना	नि	नी	नु	नू	ने	नै	नो	नौ	नं	नः
प	पा	पि	पी	पु	पू	पे	पै	पो	पौ	पं	पः
फ	फा	फि	फी	फु	फू	फे	फै	फो	फौ	फं	फः
ब	बा	बि	बी	बु	बू	बे	बै	बो	बौ	बं	बः

भ	भा	भि	भी	भु	भू	भे	भै	भो	भौ	भं	भः
म	मा	मि	मी	मु	मू	मे	मै	मो	मौ	मं	मः
य	या	यि	यी	यु	यू	ये	यै	यो	यौ	यं	यः
र	रा	रि	री	रु	रू	रे	रै	रो	रौ	रं	रः
ल	ला	लि	ली	लु	लू	ले	लै	लो	लौ	लं	लः
व	वा	वि	वी	वु	वू	वे	वै	वो	वौ	वं	वः
श	शा	शि	शी	शु	शू	शे	शै	शो	शौ	शं	शः
ष	षा	षि	षी	षु	षू	षे	षै	षो	षौ	षं	षः
स	सा	सि	सी	सु	सू	से	सै	सो	सौ	सं	सः
ह	हा	हि	ही	हु	हू	हे	है	हो	हौ	हं	हः
ळ	ळा	ळि	ळी	ळु	ळू	ळे	ळै	ळो	ळौ	ळं	ळः
क्ष	क्षा	क्षि	क्षी	क्षु	क्षू	क्षे	क्षै	क्षो	क्षौ	क्षं	क्षः
ज्ञ	ज्ञा	ज्ञि	ज्ञी	ज्ञु	ज्ञू	ज्ञे	ज्ञै	ज्ञो	ज्ञौ	ज्ञं	ज्ञः



दिए गए शब्दों को पढ़कर लिखिए।

(विद्यार्थी स्वयं कृती करें।)



दिए गए चित्रों को पहचानकर वाक्य फिर से लिखिए।

(विद्यार्थी स्वयं कृती करें।)



दिए गए रिक्त स्थानों पर रंगों के नाम लिखिए।


(विद्यार्थी स्वयं कृती करें।)



अ, आ से बनाए हुए शब्दों को पढ़िए और नीचे दिए गए चित्रों को देखकर अधूरे शब्दों को पूरा कीजिए :



अनार



आम



अजगर



कमल



कलम



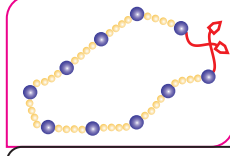
लड़का



बाजा



ताला

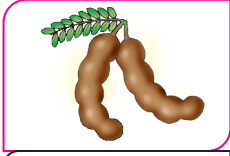


माला

पढ़कर लिखिए।

(विद्यार्थी स्वयं कृती करें।)

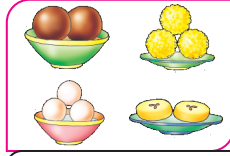
इ, ई से बनाए हुए शब्दों को पहिँए और नीचे दिए गए चित्रों को देखकर अधूरे शब्दों को पूरा कीजिए :



ईमली



ईख



मिठाई




किताब




विमान



सितार



हाथी



मछली



बकरी


पढ़कर लिखिए।

(विद्यार्थी स्वयं कृती करें।)

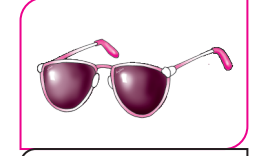
ए, ऐ से बनाए हुए शब्दों को पहिँए और नीचे दिए गए चित्रों को देखकर अधूरे शब्दों को पूरा कीजिए :



पैसा



बैल



ऐनक



गणेश



मैना



शेर



एड़ी



थैला



रेलगाड़ी

पढ़कर लिखिए।

(विद्यार्थी स्वयं कृती करें।)

उ, ऊ से बनाए हुए शब्दों को पहिँए और नीचे दिए गए चित्रों को देखकर अधूरे शब्दों को पूरा कीजिए :



गुलाब




कुत्ता



बुड्ढा(बूढ़ा)




ऊन



सुरज




जूते



लट्टू



टट्टू



तराजू

पढ़कर लिखिए।

(विद्यार्थी स्वयं कृती करें।)

ओ, औ से बनाए हुए शब्दों को पढ़िए और नीचे दिए गए चित्रों को देखकर अधूरे शब्दों को पूरा कीजिए :



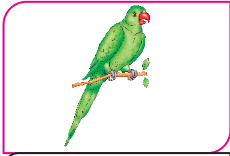
ओखली




औरत



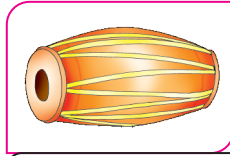
मोर




तोता



बोतल



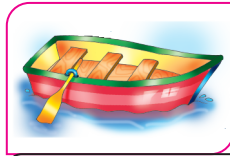
ढोलक



कौआ



पौधा

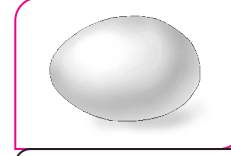


नौका


पढ़कर लिखिए।

(विद्यार्थी स्वयं कृती करें।)


अं, अः से बनाए हुए शब्दों को पढ़िए और नीचे दिए गए चित्रों को देखकर अधूरे शब्दों को पूरा कीजिए :



अंडा



प्रातः



अंगूर



अंजीर



पतंग



मयंक



गंदा



गेंदा

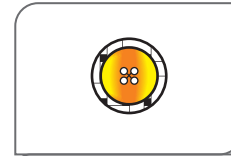


दंत


पढ़कर लिखिए।

(विद्यार्थी स्वयं कृती करें।)

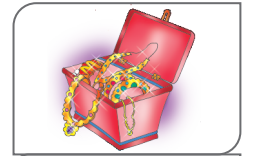
'न', और 'ण' का अंतर - समझे। चित्रों के नीचे दिए गए अधूरे शब्दों को पूरा कीजिए :



बटन



बाण




धन



भजन



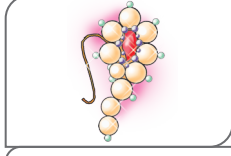
चरण



लहसुन



आभूषण



नथ




नल

- पढ़कर लिखिए।
(विद्यार्थी स्वयं कृती करें।)


- 'त' और 'ट' का अंतर - समझे। चित्रों के नीचे दिए गए अधूरे शब्दों को पूरा कीजिए :




तलवार



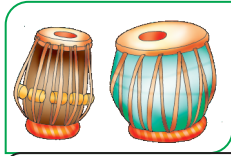
टमाटर



तालाब




टहनी



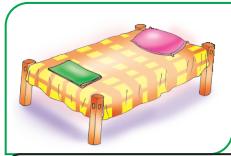
तबला



ताला



खत



खटिया



लोटा

- पढ़कर लिखिए।
(विद्यार्थी स्वयं कृती करें।)

फूलों का परिचय

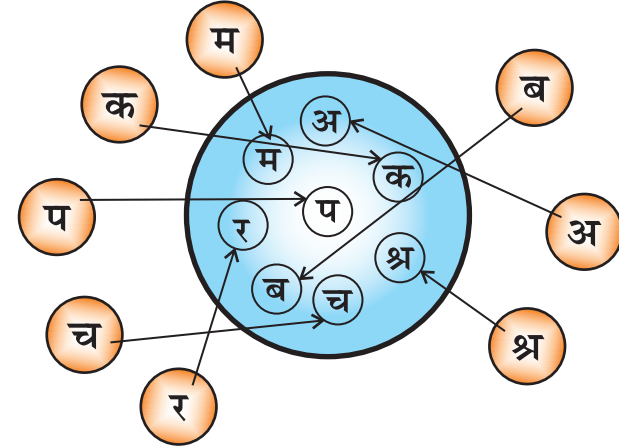
- ऊपर दी गई कविता में से फूलों के नाम पढ़िए और लिखिए।
(विद्यार्थी स्वयं कृती करें।)

प्रश्नपत्र क्र. १ (Question Paper - I)

- दिए गए जानवरों के नाम पढ़िए और लिखिए :
(विद्यार्थी स्वयं कृती करें।)
- दिए गए अंकों को मिलाकर चित्र पूरा करो :
(विद्यार्थी स्वयं कृती करें।)

प्रश्नपत्र क्र. २ (Question Paper - II)

- जोड़ियाँ मिलाओ।



- दिए गए वर्णों की बारहखड़ी लिखिए।

- (१) ख- खा खि खी खु खू खे खै खो खौ खं खः
- (२) ज- जा जि जी जु जू जे जै जो जौ जं जः

- (३) त- ता ति ती तु तू ते तै तो तौ तं तः
 (४) य- या यि यी यु यू ये यै यो यौ यं यः
 (५) स- सा सि सी सु सू से सै सो सौ सं सः

❖ दिए गए वर्णों को जोड़कर नए शब्द बनाइए।

- (१) न + ल = नल
 (२) ब + त + ख = बतख
 (३) म + ग + र = मगर
 (४) श + र + ब + त = शरबत
 (५) स + ड़ + क = सड़क
 (६) क + म + ल = कमल

सप्ताह के नाम (Week)


❖ दिए गए सप्ताह के सात दिनों के नाम पढ़िए और लिखिए :
 (विद्यार्थी स्वयं कृती करें।)

पक्षियों के नाम (Name of Birds)


❖ दिए गए पक्षियों के नाम पढ़िए और उसे चित्र के सामने लिखिए :
 (विद्यार्थी स्वयं कृती करें।)

फलों के नाम (Name of Fruits)

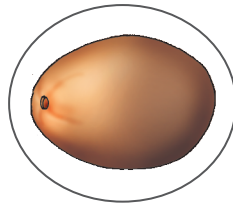
❖ दिए गए शब्दों में से सही फलों के नाम चुनकर चित्र के नीचे लिखिए :




आम




अंगूर




चीकू




खरबूज




संतरा




पपीता



अनार



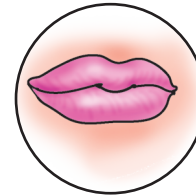
अमरूद



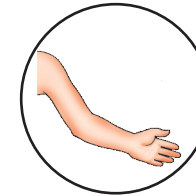
अनन्नास

शरीर के विभिन्न अंगों का परिचय (Different parts of the Body)

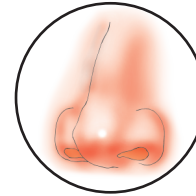
❖ दिए गए शरीर के अवयवों के नाम लिखिए :



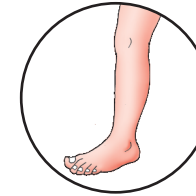
होठ



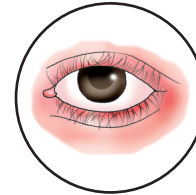
हाथ



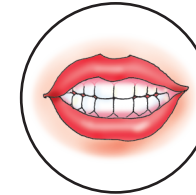
नाक



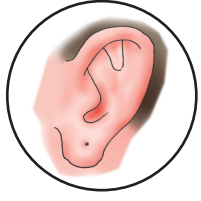
पैर



आँख



दाँत



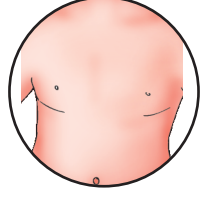
कान



हाथ की
उँगलियाँ



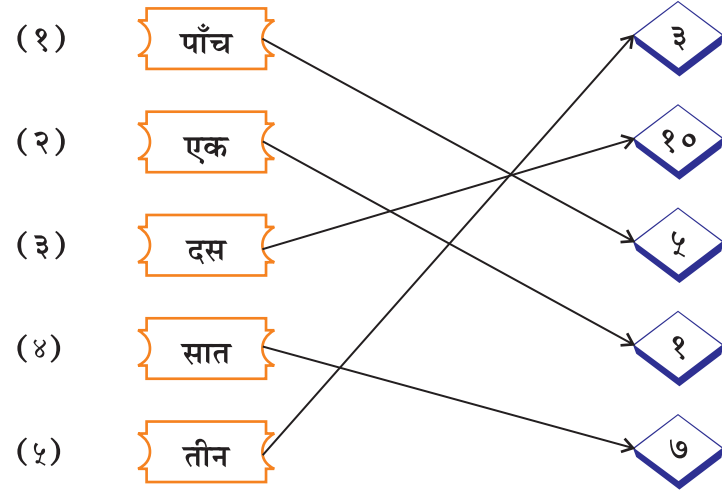
चेहरा



छाती

- ☀ अंकों को शब्दों के साथ पढ़िए और लिखिए।
(विद्यार्थी स्वयं कृती करें।)

- ☀ जोड़ियाँ मिलाए।



- ☀ अंकों को शब्दों में लिखिए।

११ =	ग्यारह	१६ =	सोलह
१२ =	बारह	१७ =	सत्रह

१३ =

१८ =

१४ =

१६ =

१५ =

२० =

साग - सब्जियों का परिचय (Vegetables)

- ☀ देखिए, पढ़िए और समझिए :
(विद्यार्थी स्वयं कृती करें।)

- ☀ रिक्त स्थानों की पूर्ति कीजिए।

- (१) गाजर (Carrot)
(२) मटर (Green peas)
(३) आलू (Potato)
(४) प्याज (Onion)
(५) लौकी (Bottle gourd)

मेरा परिचय (My Self)

(विद्यार्थी स्वयं कृती करें।)
